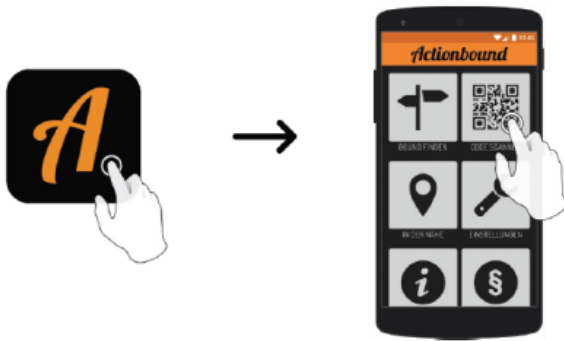




Oster-Bound - Anleitung -

Erste Schritte

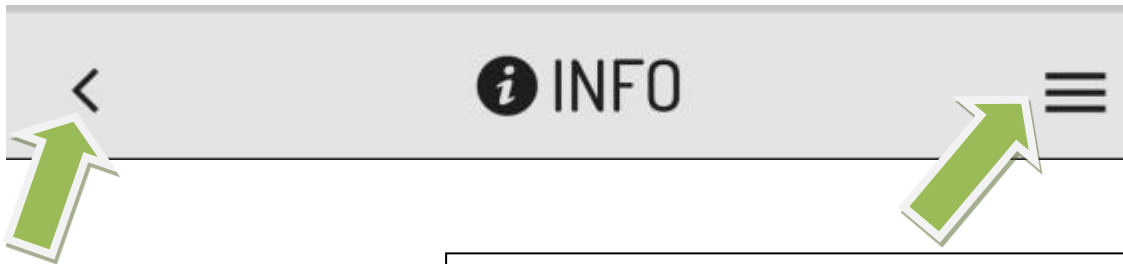
- Die App Actionbound herunterladen.
 - in Google Play: <https://play.google.com/store/apps/details?id=de.actionbound>
 - im App Store: <https://itunes.apple.com/de/app/actionbound/id582660833?mt=8>
- App Starten und den QR-Code einscannen. Den QR-Code findest du auf der Homepage des Kreisjugendrings www.kjr-frg.de/Ostern.
- Alternativ kannst du die Rallye auch direkt in der App suchen unter "Save the Easterbunny". Dann wählst du die **den Bound für den Ort**, den du spielen willst.



- Bitte beachte: Die App spricht immer wieder von sog. „Bounds“. Der Begriff „Bound“ bezeichnet eine Schnitzeljagd bzw. Rallye, die du spielen kannst.
- Bound starten durch Antippen des Buttons „START“.
- Name eingeben, Nutzungsbedingungen sowie Datenspeicherung lesen und zustimmen.
- Am Anfang des Bounds wirst du dazu aufgefordert, deine Kontaktdaten (bzw. die deiner Eltern) anzugeben. Dies ist notwendig, wenn du ein Oster-Nest erhalten willst. Deine Daten werden nur zu diesem Zwecke verwendet und nach der Ausgabe gelöscht. Frag bitte deine Erziehungsberechtigten, ob du die Kontaktdaten abgeben darfst.



Aufbau der App



In der linken oberen Ecke des Bildschirms befindet sich der Button „**ZURÜCK**“. Damit kannst du zurückblättern, falls du nochmal etwas nachlesen möchtest.

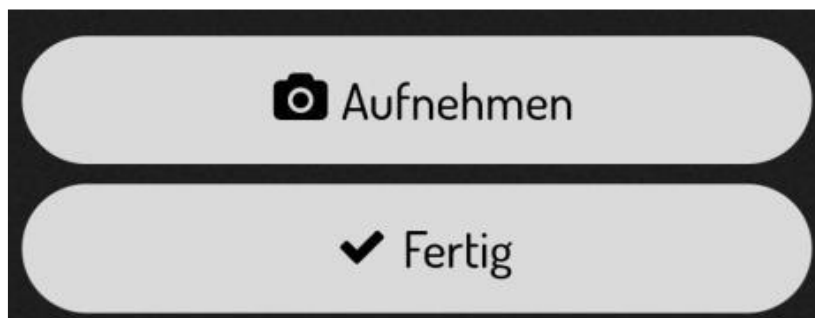
In der rechten oberen Ecke findest du das Menü. Dort kannst du deinen Fortschritt sehen, wie viele Punkte du bisher erreicht hast und wie lange du schon unterwegs bist. Über den Button „**BOUND ABBRECHEN**“ kannst du die Rallye abbrechen. Du kannst sie dann aber NICHT fortsetzen und musst komplett von vorne beginnen.

Aufgabentypen

Es gibt vier verschiedene Aufgabentypen, die in der Rallye zu lösen sind.

Foto aufnehmen

Bei diesem Aufgabentyp sollst du Fotos von bestimmten Orten, Gegenständen oder Gebäuden machen. Hierfür kannst du Bonuspunkte kassieren. Wenn du keine Lust hast, Fotos zu machen, kannst du diese Aufgaben auch überspringen, indem du direkt den Button „**FERTIG**“ antippst.





Quiz

Das „Quiz“ unterteilt sich wiederum in verschiedene Aufgabenarten. Allgemein gilt: Wenn du eine Lösung eingegeben hast, tippe bitte immer auf den Button „BEANTWORTEN“.

- **Lösung eingeben:** Hier wird ein leeres Textfeld angezeigt (siehe Bild). Du kannst eine Lösung direkt mit der Tastatur eingeben. Groß-/Kleinschreibung ist dabei nicht wichtig.

- **Multiple-Choice-Fragen:** Hier musst du die richtige Antwort aus den vorgegebenen Lösungsvorschlägen auswählen. Manchmal sind mehrere Antworten richtig. Das geht aber jeweils aus der Frage hervor.

- **Zahl schätzen:** Hier musst du eine Zahl schätzen oder einen genauen Wert eingeben. Einfach den Regler nach rechts bzw. links schieben oder direkt im Feld die Zahl eintippen. Bei knapper Über-/Unterschätzung gibt es trotzdem noch ein paar Punkte.

- **Liste sortieren:** Hier musst du eine Liste in die richtige Reihenfolge bringen. Tippe



einfach auf ein Feld, halte den Finger gedrückt und ziehe es auf die entsprechende Position in der Liste.



Ort finden

Die Aufgabe „Ort finden“ ist eine der Wichtigsten im ganzen Spiel. Hierfür muss unbedingt das GPS an deinem Smartphone eingeschaltet sein. Die Richtung wird mit einem Pfeil auf dem Display angezeigt, ebenso wie viele Meter du noch gehen musst, um den gesuchten Ort zu finden. **Der Pfeil zeigt immer nur die Luftlinie zum Ort an und nicht den exakten Weg, den du gehen sollst.** Wenn du einen Ort gefunden hast, sind die Lösungen zu den Aufgaben in einem Umkreis von ca. 20 Metern zu finden.

Da das GPS manchmal nicht exakt funktioniert, lies bitte auch immer die Richtungsbeschreibung, die in der Aufgabe steht. Wenn du **auf dem Seerundweg bleibst** und diesem folgst, kannst du die einzelnen Stationen nicht verfehlen.

So wird dieser Pfeil aussehen:





Am Ende der Rallye

Wenn du die Schnitzeljagd erfolgreich beendet hast, sind folgende Schritte noch wichtig:

- Lade deine Fotos (falls du welche gemacht hast) über den Button „**UPLOAD STARTEN**“ hoch.
- Sende uns deine Ergebnisse über den Button „**ABSENDEN**“ zu.
- Beide Schritte sind unbedingt notwendig, wenn du an der Verlosung teilnehmen möchtest. Deine Ergebnisse sind für uns in einer Liste am Computer einsehbar.
- Wir würden uns natürlich auch über eine Bewertung sehr freuen.

Weitere Fragen?

Solltest du weitere Fragen haben oder während der Schnitzeljagd auf Probleme stoßen, kannst du dich gerne zu unseren Öffnungszeiten bei uns melden. Du hast folgende Kontaktmöglichkeiten:

- E-Mail: osteraktion@kreisjugendring-frg.de
- Telefon: 08551 / 914261

Bitte achte während des Bound auch auf andere Spaziergänger/-innen, Radfahrer/-innen und vor allem auf den (Auto-)Verkehr. Sei vorsichtig, hab deine Umgebung stets im Blick und schau bitte nicht nur auf den Bildschirm deines Smartphones!

Bitte halte dich an die derzeit gültigen Hygieneregeln bzw. -verordnungen.

Das Team des Kreisjugendringes Freyung-Grafenau wünschen dir ganz viel Spaß!